



华北电力大学

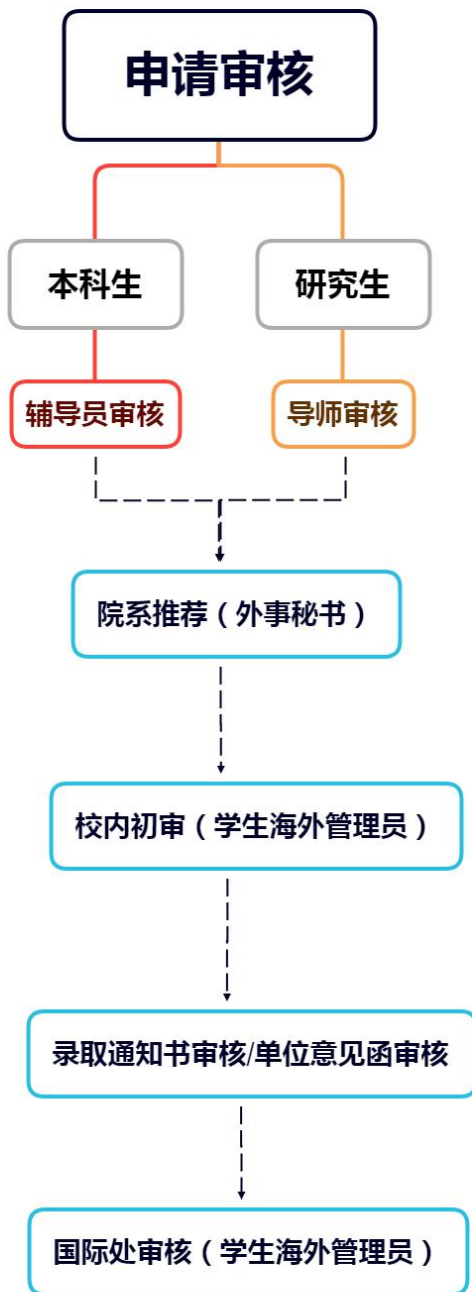
华北电力大学学生海外学习
系统操作手册

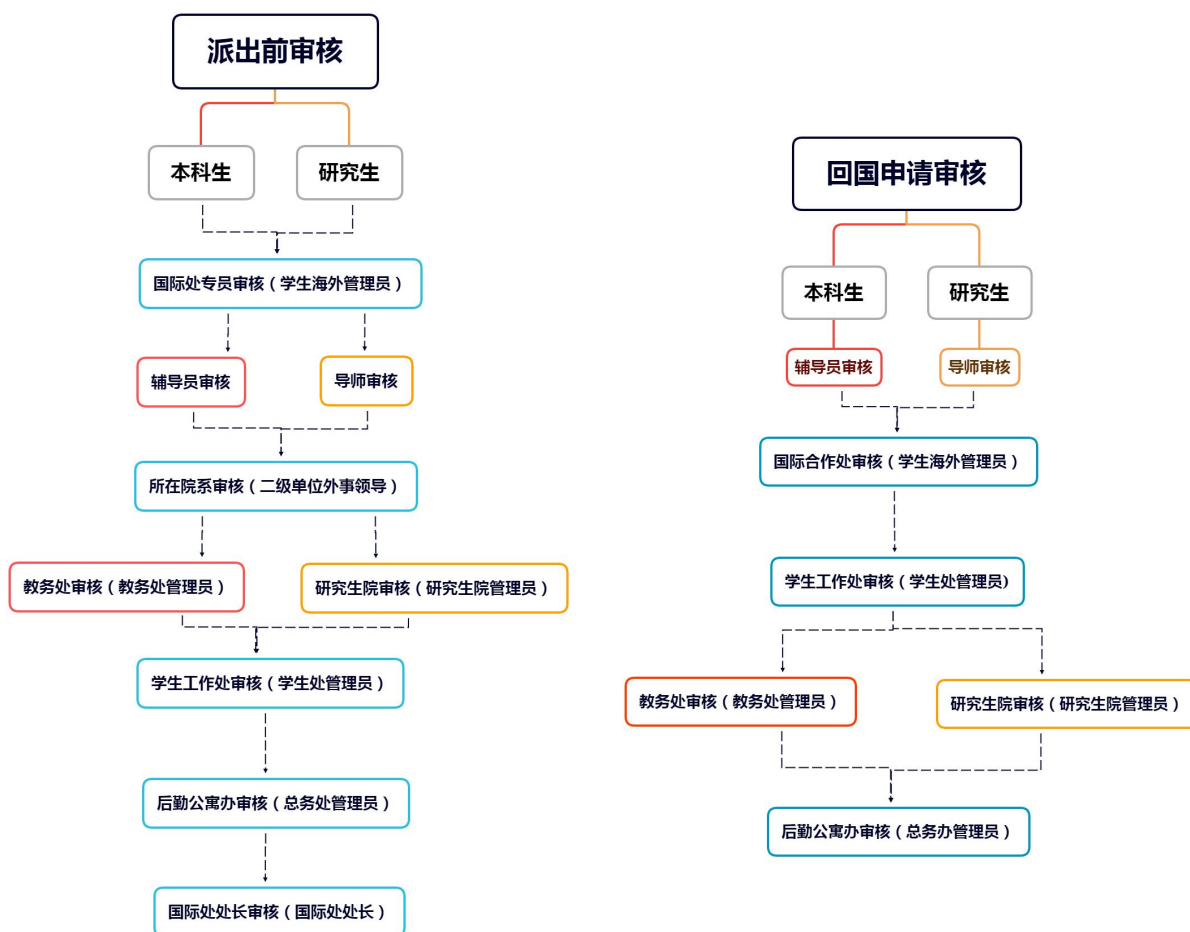
目 录

一、学生海外学习审核流程图	3
二、学生海外学习系统操作手册	4
2.1、个人中心	4
2.2、学生海外学生项目报名	5
2.2.1、项目查看	5
2.2.2、项目申请	6
2.2.3、查询条件	12
2.3、学生海外学习申请查询	12
2.3.1、申请查看	13
2.3.2、催办	13
2.3.3、申请修改、申请删除	14
2.3.4、撤回修改	14
2.3.5、申请取消	14
2.3.6、上传录取通知书/上传《单位推荐意见函》	15
2.3.7、上传派出前材料	16
2.3.8、签证办理	17
2.3.9、学生出国（境）奖学金申请	18
2.3.10、补交材料附件	18
2.3.11、进度跟踪	18
2.4、学生派出查询	19
2.4.1、申请查看	19
2.4.2、境外学习中	20
2.4.3、补充材料附件	20
2.5、学生回国申请查询	21
2.5.1、申请查看	21
2.5.2、临时回国	22

2.5.3、回国申请.....	22
2.6、学生出国（境）奖学金申请查询.....	23

一、学生海外学习审核流程图

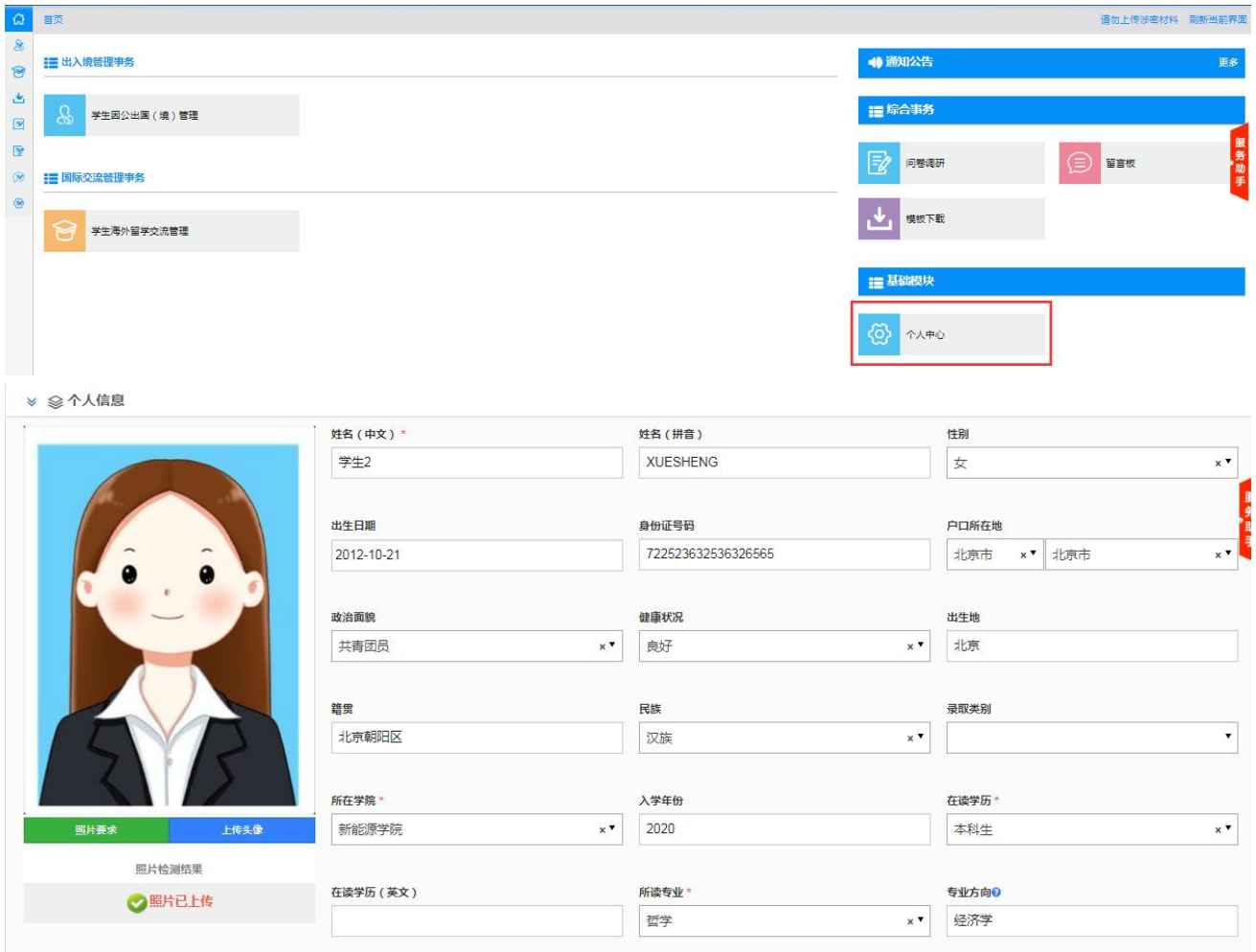




二、学生海外学习系统操作手册

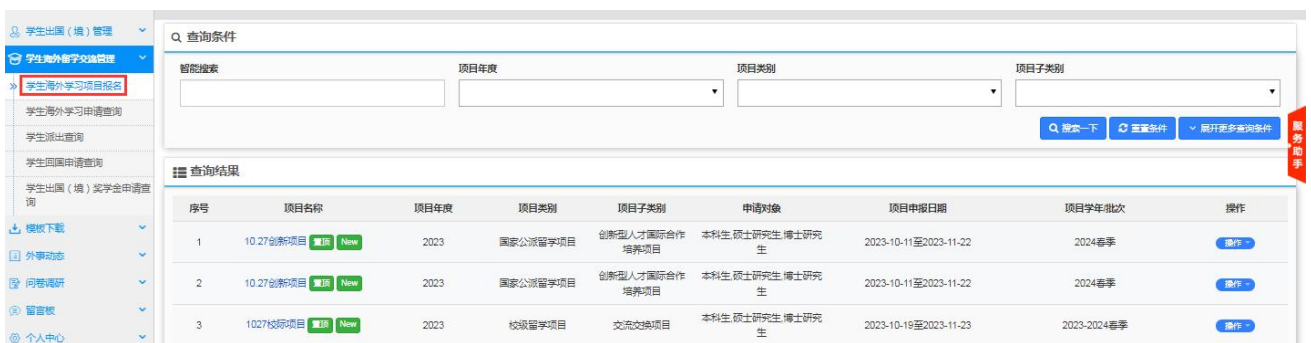
2.1、个人中心

通过统一认证进入系统后，可先在首页点击个人中心，编辑个人信息。



2.2、学生海外学生项目报名

选择“学生海外学生项目报名”菜单，在这里可以看到所有可以进行申请的项目和项目的详细信息。



2.2.1、项目查看

选择一个项目，然后点击后面的“操作”按钮选择项目查看或点击项目名称，进行查看该项目的详细信息；

序号	项目名称	项目年度	项目类别	项目子类别	申请对象	项目申报日期	项目学年/批次	操作
1	10.27创新项目 置顶 New	2023	国家公派留学项目	创新型人才国际合作培养项目	本科生, 硕士研究生, 博士研究生	2023-10-11至2023-11-22	2024春季	项目查看 项目申请
2	10.27创新项目 置顶 New	2023	国家公派留学项目	创新型人才国际合作培养项目	本科生, 硕士研究生, 博士研究生	2023-10-11至2023-11-22	2024春季	
3	1027校级项目 置顶 New	2023	校级留学项目	交流交换项目	本科生, 硕士研究生, 博士研究生	2023-10-19至2023-11-23	2023-2024春季	操作

项目信息 (系统编号: STPR202381A0564B971149F99ED0C84B459901B7)

项目名称	10.27创新项目	项目子名称	
项目类别	国家公派留学项目	项目子类别	创新型人才国际合作培养项目
选派专业		留学身份	
招生专业	招生专业111	招生院系	
申报对象	本科生, 硕士研究生, 博士研究生	申报条件(如: 年级)	1年级
选拔名额	20	项目年度	2023
项目学年/批次	2024春季		
开始申报时间	2023-10-11 00:00	结束申报时间	2023-11-22 00:00
是否有课程信息	是	是否有效	有效
是否支持学分转换	否	是否支持申请资助	是
所需附件	邀请函/入学通知书, 外语水平证明, 学习计划(外文), 成绩单(自本科阶段起)		

留学国别及留学单位

序号	留学国别	留学单位
1	阿富汗	1
2	阿富汗	2
3	韩国	3
4	韩国	4

项目简介

项目简介

2.2.2、项目申请


选择“项目申请”将打开项目申请页面，然后点击“开始填报”按钮进行填报。

序号	项目名称	项目年度	项目类别	项目子类别	申请对象	项目申报日期	项目学年/批次	操作
1	10.27创新项目 置顶 New	2023	国家公派留学项目	创新型人才国际合作培养项目	本科生, 硕士研究生, 博士研究生	2023-10-11至2023-11-22	2024春季	项目查看 项目申请
2	10.27创新项目 置顶 New	2023	国家公派留学项目	创新型人才国际合作培养项目	本科生, 硕士研究生, 博士研究生	2023-10-11至2023-11-22	2024春季	
3	1027校级项目 置顶 New	2023	校级留学项目	交流交换项目	本科生, 硕士研究生, 博士研究生	2023-10-19至2023-11-23	2023-2024春季	操作

填写申请信息，带*项为必填项，当前页面填写完成后点击下一步进入下一页面继续填写，所有页面内容填写完成后点击“提交”进入审批（申请状态为“申请中”）；

1 基本信息 2 申请信息 3 附件信息

基本信息 (项目编号: 项目名称: 1027校标项目)



照片要求 上传头像

照片检测结果

! 照片未上传

姓名*	姓名拼音*	学号*	
学生3	XUESHENG3	xs3	
身份证号*	性别*	出生日期*	
202302200110201320	女 x v	2001-10-20	
民族*	政治面貌*	健康状况*	
汉族 x v	中共党员 x v	良好 x v	
所在校区*	所在班级*	所在学院*	
北京校部 x v	2023二班	新能源学院 x v	
学生类别*	学习形式*	所学专业*	
硕士研究生 x v	全日制 x v	中国哲学 x v	
专业方向	入学年份*	手机号码*	
	2022	13244552211	
电子邮件*	微信号码*	导师姓名*	导师联系电话*
133@qq.com	123	申请教师	132112211

← 申报须知 保存并下一步 →

填写并检查无误后，点击右下方的 **保存并下一步** 进入到申请信息页面；

1 基本信息 2 申请信息 3 附件信息

申请信息 (项目编号: 项目名称: 1027校标项目)

是否同意调剂 ▲

否 x v

学分成绩 (平均分) GPA (如无, 请填写0) 专业成绩排名 专业人数

0.00 0.00 0 0

是否有不及格科目 是否获得过同类项目奖学金 是否在此分期内 如未申请到奖学金, 是否愿意全自费参加

否 x v 否 x v 否 x v 否 x v

导师推荐意见*

如同意推荐, 推荐意见应包括申请人政治思想表现、学习、工作情况、学术业务水平和发展潜力、综合素质与健康状况, 外语水平, 出国研修的必要性和可行性, 回国后的发展考虑等, 字数在500字以内。

序号	外语语种	成绩要求	考试时间	学生成绩	操作
+点击添加外语水平					

序号	意向院系	意向专业	操作
+点击添加专业			

序号	意向院系	意向专业	课程名称(中文)	课程名称(英文)	学时	学分	是否有计划兑换学分	操作
+点击添加课程								

← 上一步 保存并下一步 →

申请信息填写完成后，在下方继续填写外语水平；如项目要求，外语水平为必填项，如项目没有要求，外语水平为非必填项；

外语水平 ×

外语语种 *

成绩要求 *

考试成绩（等级及分数，只有等级的不需要写分数） *

考试时间 *

✓ 保存

保存后可以在外语水平列表里看到所添加的信息；

外语水平列表 提示：(如尚未达到所需语言成绩要求，请提供目前已有英语水平证明文件。)

序号	外语语种	成绩要求	考试时间	学生成绩	操作
1	其他	四级520	2023-09-24	500	修改 删除

语言成绩扫描件：

序号	附件类型	附件格式	附件大小	上传状态	上传时间	操作
1	语言成绩扫描件	pdf.png.jpg.tiff	最大30M	✓已上传	2023-10-13 10:06	上传 下载 删除 重命名

点击 [修改](#) 按钮可以修改已添加的外语水平，点击 [删除](#) 将删除所添加的记录。

点击 [+点击添加专业](#) 按钮添加专业信息，此项为必填项；课程列表为非必填项，在专业后面点击“添加课程”可添加课程信息并显示在课程列表：

专业列表 请先添加专业之后再添加课程

序号	意向院系	意向专业	操作
1	院系1	专业1	添加课程 修改 删除

专业列表 请先添加专业之后再添加课程

序号	意向院系	意向专业	操作
1	院系1	专业1	添加课程 修改 删除

课程列表

序号	意向院系	意向专业	课程名称(中文)	课程名称(英文)	学时	学分	是否有计划兑换学分	操作
1	院系1	专业1	课程1	kecheng1	5	5	否	修改 删除

申请信息都填写好后，点击右下方的“保存并下一步”，进入到附件信息的上传页面，这里的附件是项目发布者根据项目要求设置的：

1 基本信息 2 申请信息 3 附件信息

附件信息 (系统编号：1100002041STUEX20230063)

申请附件

序号	附件类型	附件格式	附件大小	上传状态	上传时间	操作
1*	成绩单	pdf.png.jpg.tiff.doc.docx	最大10M	✗未上传		上传 下载 删除 重命名

[←上一步](#) [下载须知《学生出国\(境\)学籍管理办法》](#) [完成并提交审核](#)

按照提示上传附件的内容其中红色带“*”的附件为必需要上传的附件，其他为非必填附件，点击右侧的 [上传](#) 按钮打开上传的窗口进行上传，点击 [+增加文件](#) 选择要上传的文件，选好后点击“开始上传”，

上传进度显示 100%后即表示上传成功，关闭窗口即可。在“附件信息”区域可以看到上传状态显示为“已上传”；



点击“下载”可以下载附件，点击“删除”将删除掉所传附件，点击“查看”可以查看附件的内容并下载；

附件上传完毕后，点击右下方的 **完成并提交审核**，会弹出承诺证明框，勾选我承诺后点击确认，进入到申请审核流程；



创新项目申请流程同上，只是填写内容有些区别；

1 基本信息
2 申请信息
3 附件信息

回 基本信息 (项目编号: 项目名称: 10.27创新项目)

<div style="text-align: center; margin-top: 5px;"> 照片要求 上传头像 </div> <div style="text-align: center; margin-top: 5px;"> 照片检测结果 ! 照片未上传 </div>	姓名*	姓名拼音*	学号*
	学生5	XUESHENG5	xs5
	身份证号*	性别*	出生日期*
	202303200101220155	男	2001-01-22
	民族*	政治面貌*	健康状况*
	汉族	中共党员	良好
所在校区*	所在班级*	所在学院*	
北京校区	2023电气一班	电气与工程学院	
学生类别*	学习形式*	所学专业*	
硕士研究生	全日制	马克思主义哲学	
专业方向	入学年份*	手机号码*	
哲学	2022	13256441111	

电子邮件*

QQ号码

微信号码*

导师姓名*

导师联系电话*

← 申报须知
保存并下一步 →

1 基本信息
2 申请信息
3 附件信息

回 申请信息 (项目编号: 项目名称: 10.27创新项目)

留学类别*	留学单位*	留学身份*	留学期限(月)*
<input type="text"/>	<input type="text"/>	<input type="text"/>	<input type="text"/>
预计派出时间*	预计回国时间*	是否已满足外语条件要求*	外语合格条件*
<input type="text"/>	<input type="text"/>	是	<input type="text"/>
是否获得外方正式邀请函/入学通知书*	外方导师姓名*	外方导师个人网页链接	是否获得国外全额奖学金资助*
是	<input type="text"/>	<input type="text"/>	否

1. 是否已获得国家公派留学资格,且在有效期内,尚未派出 ○ 是 ○ 否

2. 是否同一年度已申报其他国家公派出国留学项目尚未公布录取结果 ○ 是 ○ 否

3. 是否曾获得国家公派留学资格,未经国家留学基金委批准擅自放弃且时间在5年以内,或经国家留学基金委批准放弃且时间在2年以内 ○ 是 ○ 否

4. 是否曾享受国家留学基金资助出国留学、回国后服务尚不满两年 ○ 是 ○ 否

← 上一步
保存并下一步 →

1 基本信息
2 申请信息
3 附件信息

附件信息 (系统编号: 1100002041STUEX20230066)

申请附件

序号	附件类型	附件格式	附件大小	上传状态	上传时间	操作
1	邀请函/入学通知书	pdf.png.jpg	最大30M	✖ 未上传		上传 下载 删除 查看
2	外语水平证明	pdf.png.jpg	最大30M	✖ 未上传		上传 下载 删除 查看
3*	学习计划 (外文)	pdf.png.jpg	最大30M	✖ 未上传		上传 下载 删除 查看
4*	成绩单 (自本科阶段起)	pdf.png.jpg	最大30M	✖ 未上传		上传 下载 删除 查看

← 上一步

[下载预览《学生出国\(境\)交流管理办法》](#)
[完成并提交审核](#)

承诺证明

1. 申请人基本条件须符合当年度《创新型人才国际合作培养项目实施办法》所规定的各项要求, 所学专业须符合项目选派专业。
2. 本科生申请项目需征得所在学院领导及辅导员同意, 研究生申请项目需征得所在学院领导及导师同意。
3. 请如实、准确、完整填报申请信息。因信息不实、有误或缺失导致项目申请失败, 申请人应承担相应责任。
4. 学校初审通过后, 请务必按时登陆国家公派留学管理信息平台 (<https://sa.csc.edu.cn/student>) 完成网申。
5. 国家留学基金委录取后, 请在正式派出前严格按照《华北电力大学学生出国(境)交流管理办法(2022年修订)》办理相关手续。如未办理完相关审批手续擅自离校派出, 将予以通报批评。

我已阅读, 并承诺在申请过程中严格遵守。

[✓ 确认](#)
[✖ 取消](#)

2.2.3、查询条件

在查询条件处, 可以对所有的项目按照项目名称、项目年度、项目类别、项目子类别、申报对象、合作院校所在国家和地区等条件进行筛选查询。

Q 查询条件

智能搜索	项目年度	项目类别	项目子类别
<input type="text"/>	<input type="text"/>	<input type="text"/>	<input type="text"/>
合作院校所在国家和地区	申报对象	是否有效	
<input type="text"/>	<input type="text"/>	<input type="text"/>	

2.3、学生海外学习申请查询

学生在申请完项目并进行提交审核以后, 在“学生海外学习申请查询”菜单可以看到之前自己所提交

的申请信息和审批状态。

序号	学生姓名	学历	所在院系	项目名称	项目年度	项目类别	项目子类别	申请状态	签证状态	操作
1	学生2	本科生	新能源学院	测试9.28	2023暑期	校级留学项目		境外学习中		操作
2	学生2	本科生	新能源学院	10.12学位项目	2023寒假	校级留学项目	学位项目	申请中		操作
3	学生2	本科生	新能源学院	测试2	2023	校级留学项目		外方不予录取		操作
4	学生2	本科生	新能源学院	测试项目0825	2023	校级留学项目		行前资料已上传		操作
5	学生2	本科生	新能源学院	测试9.6	2023	校级留学项目		所在院系审核未通过		操作

2.3.1、申请查看

通过“操作”按钮下的申请查看，可进入到提交申请的详情页面，看到申请的进度信息、基本信息、详细信息、报表信息、附件信息、历史记录等信息；

序号	学生姓名	学历	所在院系	项目名称	项目年度	项目类别	项目子类别	申请状态	签证状态	操作
1	学生2	本科生	新能源学院	测试9.28	2023暑期	校级留学项目		境外学习中		操作
2	学生2	本科生	新能源学院	10.12学位项目	2023寒假	校级留学项目	学位项目	申请中		操作
3	学生2	本科生	新能源学院	测试2	2023	校级留学项目		外方不予录取		操作
4	学生2	本科生	新能源学院	测试项目0825	2023	校级留学项目		行前资料已上传		操作
5	学生2	本科生	新能源学院	测试9.6	2023	校级留学项目		所在院系审核未通过		操作

个人信息

- 进度信息
- 基本信息
- 详细信息
- 报表信息
- 附件信息
- 历史记录

进度信息 (系统编号: 1100002041STUEX20230037)

序号	进度说明	审核人	审核意见	审核时间
1	未提交	学生2	创建新申请	2023-10-13 10:04
2	申请中	学生2	提交新申请	2023-10-13 10:15
3	辅导员审核(未审核)			
4	校内初审(未审核)			

展开全部

基本信息

	姓名	学生2 (XUESHENG)	性别	女
	出生日期		民族	汉族
	政治面貌	共青团员	健康状况	良好
	所在校区	北京校区	身份证号	2335676787878787
	所在班级	1年级	所在学院	新能源学院
学生类别	本科生	所读专业	哲学	
学习形式	全日制	微信号码	1微信号码	
专业方向	经济学	学号	xs2	
入学年份	2020	手机号码	13255441122	

2.3.2、催办

点击“操作”下申请查看按钮，在进度信息里可查看审核进度，到哪位老师审核，后面会出现“消息提醒”按钮，点击“消息提醒”按钮，可给审核老师发提醒信息，管理员和学生一天只能共发送一次；

个人信息

进度信息 (系统编号: 1100002041STUEX20230067) 审批流程图

序号	进度说明	审核人	审核意见	审核时间
1	未提交	学生5	创建新申请	2023-10-24 09:58
2	申请中	学生5	提交新申请	2023-10-24 09:58
3	导师审核	内置账号	同意	2023-10-24 10:10
4	院系推荐	电气二级单位外事领导	同意	2023-10-24 10:11
5	校内初审(未审核) 申请修改			

← 返回 收缩全部

基本信息

姓名	学生5 (XUESHENG5)	性别	男
出生日期	2001-01-22	民族	汉族
政治面貌	中共党员	健康状况	良好
所在校区	北京校区	身份证号	202303200101220155
所在班级	2023电气一班	所在学院	电气与工程学院

2.3.3、申请修改、申请删除

如果申请状态是“未提交”状态，可以选择“申请修改”对未提交的信息进行修改，如果选择“申请删除”则将删除掉该申请；

序号	学生姓名	学历	所在院系	项目名称	项目年度	项目类别	项目子类别	申请状态	签证状态	操作
1	学生2	本科生	新能源学院	测试9.28	2023暑期	校级留学项目		境外学习中		操作
2	学生2	本科生	新能源学院	10.12学位项目	2023寒假	校级留学项目	学位项目	未提交		操作
3	学生2	本科生	新能源学院	测试2	2023	校级留学项目		外方不予录取		申请查看 申请修改 申请删除
4	学生2	本科生	新能源学院	测试项目0825	2023	校级留学项目		行前资料已上传		

2.3.4、撤回修改

申请提交后状态为“申请中”并且审核老师未审核时，如果需要修改，可通过“操作”下的“撤回修改”功能实现；

序号	学生姓名	学历	所在院系	项目名称	项目年度	项目类别	项目子类别	申请状态	签证状态	操作
1	学生2	本科生	新能源学院	测试9.28	2023暑期	校级留学项目		境外学习中		操作
2	学生2	本科生	新能源学院	10.12学位项目	2023寒假	校级留学项目	学位项目	申请中		操作
3	学生2	本科生	新能源学院	测试2	2023	校级留学项目		外方不予录取		申请查看 撤回修改 上传证明材料 上传项目材料
4	学生2	本科生	新能源学院	测试项目0825	2023	校级留学项目		行前资料已上传		
5	学生2	本科生	新能源学院	测试项目0825	2023	校级留学项目		已在院系审核未通过		

2.3.5、申请取消

已经在校内审核中的申请，如有特殊原因不能参加，可通过操作下的“申请取消”，即可取消申请，申请取消后，将不能再次申请该项目；

序号	学生姓名	学历	所在院系	项目名称	项目年度	项目类别	项目子类别	申请状态	签证状态	操作
1	学生2	本科生	新能源学院	测试9.28	2023暑期	校级留学项目		境外学习中		操作
2	学生2	本科生	新能源学院	10.12学位项目	2023寒假	校级留学项目	学位项目	校内初审通过		操作
3	学生2	本科生	新能源学院	测试2	2023	校级留学项目		外方不予录取		操作
4	学生2	本科生	新能源学院	测试项目0825	2023	校级留学项目		行前资料已上传		操作
5	学生2	本科生	新能源学院	测试9.6	2023	校级留学项目		所在院系审核未通过		操作

- 申请查看
- 上传录取通知书
- 上传派出函材料
- 签证办理
- 补交材料附件
- 申请取消

2.3.6、上传录取通知书/上传《单位推荐意见函》

校内审核通过并向外方学校推荐后，可在“操作”下上传录取通知书，录取通知书上传完成后，点击“完成并提交审核”按钮等待审核；

序号	学生姓名	学历	所在院系	项目名称	项目年度	项目类别	项目子类别	申请状态	签证状态	操作
1	学生2	本科生	新能源学院	测试9.28	2023暑期	校级留学项目		境外学习中		操作
2	学生2	本科生	新能源学院	10.12学位项目	2023寒假	校级留学项目	学位项目	已向方学校推荐志愿		操作
3	学生2	本科生	新能源学院	测试2	2023	校级留学项目		外方不予录取		操作
4	学生2	本科生	新能源学院	测试项目0825	2023	校级留学项目		行前资料已上传		操作
5	学生2	本科生	新能源学院	测试9.6	2023	校级留学项目		所在院系审核未通过		操作

- 申请查看
- 上传录取通知书
- 上传派出函材料
- 签证办理
- 补交材料附件
- 申请取消

序号	附件类型	附件格式	附件大小	上传状态	上传时间	操作
1*	录取通知书	pdf.png.jpg.tiff.doc.docx	最大 30M	✖ 未上传		上传 下载 删除 刷新

完成并提交审核

创新项目申请状态为“学校复审中”时，可在“操作”下上传《单位推荐意见函》，上传完成后，点击“完成并提交审核”按钮等待审核；

4	学生5	硕士研究生	电气与电子工程学院	10.22创新项目	2023	国家公派留学项目	创新型人才国际合作培养项目	学校复审中		操作
5	学生5	硕士研究生	电气与电子工程学院	10.22校级项目	2023	校级留学项目	学位项目	导师审核通过		操作
6	学生5	硕士研究生	电气与电子工程学院	10.20创新项目1	2023	国家公派留学项目	创新型人才国际合作培养项目	未录取		操作

- 申请查看
- 上传《单位推荐意见函》
- 上传派出函材料
- 签证办理
- 补交材料附件
- 申请取消

序号	附件类型	附件格式	附件大小	上传状态	上传时间	操作
1*	《单位推荐意见函》	pdf.png.jpg.tiff.doc.docx	最大 30M	✖ 未上传		上传 下载 删除 刷新

完成并提交审核

2.3.7、上传派出前材料

申请状态为“外方已录取”时，可在“操作”下填写派出前材料；**创新项目**申请状态为“国家留学基金委已录取”时，可在“操作”下填写派出前材料；

序号	学生姓名	学历	所在院系	项目名称	项目年度	项目类别	项目子类别	申请状态	签证状态	操作
1	学生2	本科生	新能源学院	测试9.28	2023暑期	校级留学项目		境外学习中		操作
2	学生2	本科生	新能源学院	10.12学位项目	2023寒假	校级留学项目	学位项目	外方已录取		操作
3	学生2	本科生	新能源学院	测试2	2023	校级留学项目		外方不予录取		
4	学生2	本科生	新能源学院	测试项目0825	2023	校级留学项目		行前资料已上传		
5	学生2	本科生	新能源学院	测试9.6	2023	校级留学项目		所在院系审核未通过		

申请查看
上传录取通知书
上传派出前材料
签证办理
补交材料附件
申请取消
学生出国(境)留学申请
进展跟踪

7	学生4	本科生	电气与电子工程学院	10.22创新项目	2023	国家公派留学项目	创新型人才国际合作培养项目	国家留学基金委已录取		操作
8	学生4	本科生	电气与电子工程学院	10.22校际项目	2023	校级留学项目	学位项目	回国申请		
9	学生4	本科生	电气与电子工程学院	10.20创新项目1	2023	国家公派留学项目	创新型人才国际合作培养项目	校内初审通过		
10	学生4	本科生	电气与电子工程学院	12	2023	国家公派留学项目	创新型人才国际合作培养项目	未提交		

申请查看
上传录取通知书
上传派出前材料
签证办理
补交材料附件
申请取消
学生出国(境)留学申请
进展跟踪

材料信息 (系统编号: 1100002041STUEX20230023)

申请人姓名* 学生5 申请人学号* xs5 所在校区* 北京校部 所在班级* 2023电气一班

所在学院* 电气与电子工程学院 学生类别* 硕士研究生 手机号码* 13255441111 出生日期* 2001-01-22

性别* 男 出国(境)项目类型* 国家公派留学项目 项目子类别* 创新型人才国际合作培养项目 导师姓名* 申请教师

前往国家/地区* 交流院校* 交流天数* 出国(境)原因*

拟出国(境)开始日期* 拟出国(境)结束日期* 紧急联系人姓名* 紧急联系人手机*

紧急联系人与本人关系* 紧急联系人地址*

▲华北电力大学学生交流学习计划表 填报指南

1. 请填写前认真阅读: 教务处-华北电力大学本科生国际交流学习学分认定管理办法 (https://icd.ncepu.edu.cn/xscgj/xgqx_xs/5e671acd46cd4e75939f3c57d168ea35.htm)
2. 建议同学们将计划选课多填一些(可到外方交流学校官网查询教学大纲以及所开设的课程)

序号	附件类型	附件格式	附件大小	上传状态	上传时间	操作
1*	华北电力大学学生交流学习计划表	pdf.png.jpg.doc.docx	最大 3M	✖ 未上传		上传 下载 删除 保存
2*	华北电力大学学生出国(境)交流承诺书	pdf.png.jpg.doc.docx	最大 3M	✖ 未上传		上传 下载 删除 保存
3*	成绩单	pdf.png.jpg.doc.docx	最大 3M	✖ 未上传		上传 下载 删除 保存
4*	保险证明(注: 所买保险需要盖学生出国交流时间)	pdf.png.jpg.doc.docx	最大 3M	✖ 未上传		上传 下载 删除 保存

完成并提交审核

材料填写完成后点击“完成并提交审核”按钮会弹出承诺证明框，勾选我承诺后点击确认，进入到派出前

审核流程;

承诺证明

我自愿前往上述国家或地区执行上述交流任务。该交流任务已告知并征得家长同意。在外交流期间，我将自觉维护国家利益和形象，遵守当地法律法规，遵守学校关于赴海外交流的管理规定，按期完成任务回国。我保证以上所填信息真实有效并对此负责，并愿意承担在外交流期间可能发生的任何风险。

我承诺

2.3.8、签证办理

根据签证办理情况选择签证状态;

序号	学生姓名	学历	所在院系	项目名称	项目年度	项目类别	项目子类别	申请状态	签证状态	操作
1	学生2	本科生	新能源学院	测试9.28	2023暑期	校级留学项目		境外学习中		<input type="button" value="操作"/>
2	学生2	本科生	新能源学院	10.12学位项目	2023寒假	校级留学项目	学位项目	派出前资料已上传		<input type="button" value="操作"/>
3	学生2	本科生	新能源学院	测试2	2023	校级留学项目		外方不予录取		<input type="button" value="操作"/>
4	学生2	本科生	新能源学院	测试项目0825	2023	校级留学项目		行前资料已上传		<input type="button" value="操作"/>
5	学生2	本科生	新能源学院	测试9.6	2023	校级留学项目		所在院系审核未通过		<input type="button" value="操作"/>

签证状态

签证状态

签证办理中

签证办理完成

选择之后显示在界面签证状态下;

序号	学生姓名	学历	所在院系	项目名称	项目年度	项目类别	项目子类别	申请状态	签证状态	操作
1	学生2	本科生	新能源学院	测试9.28	2023暑期	校级留学项目		境外学习中		<input type="button" value="操作"/>
2	学生2	本科生	新能源学院	10.12学位项目	2023寒假	校级留学项目	学位项目	派出前资料已上传	签证办理中	<input type="button" value="操作"/>
3	学生2	本科生	新能源学院	测试2	2023	校级留学项目		外方不予录取		<input type="button" value="操作"/>
4	学生2	本科生	新能源学院	测试项目0825	2023	校级留学项目		行前资料已上传		<input type="button" value="操作"/>
5	学生2	本科生	新能源学院	测试9.6	2023	校级留学项目		所在院系审核未通过		<input type="button" value="操作"/>

2.3.9、学生出国（境）奖学金申请

暂未开通。

2.3.10、补交材料附件

当申请需要补充材料时，不用退回申请直接选择“补交材料附件”进入到材料补交上传页面，上传的材料将显示在详情页附件信息里；

序号	学生姓名	学历	所在院系	项目名称	项目年度	项目类别	项目子类别	申请状态	签证状态	操作
1	学生2	本科生	新能源学院	测试9.28	2023暑期	校级留学项目		境外学习中		操作
2	学生2	本科生	新能源学院	10.12学位项目	2023寒假	校级留学项目	学位项目	派出前资料已上传	签证办理中	操作
3	学生2	本科生	新能源学院	测试2	2023	校级留学项目		外方不予录取		申请查看 上传取消通知书 上传派出前材料 签证办理 补交材料附件 学生出国（境）奖学金申请 进度跟踪
4	学生2	本科生	新能源学院	测试项目0025	2023	校级留学项目		行前资料已上传		
5	学生2	本科生	新能源学院	测试9.6	2023	校级留学项目		所在院系审核未通过		

序号	附件类型	附件格式	附件大小	上传状态	上传时间	操作
1	补交材料附件	pdf, png, jpg, tiff, doc, docx	最大30M	未上传		上传 下载 删除 重命名

序号	附件类型	附件格式	附件大小	上传状态	上传时间	操作
1*	成绩单	pdf, png, jpg, tiff, doc, docx	最大10M	已上传	2023-10-13 10:12	下载 重命名
2*	华北电力大学学生交流学习计划表	pdf, png, jpg, doc, docx	最大3M	已上传	2023-10-13 10:37	下载 重命名
3*	华北电力大学学生出国（境）交流承诺书	pdf, png, jpg, doc, docx	最大3M	已上传	2023-10-13 10:37	下载 重命名
4*	成绩单	pdf, png, jpg, doc, docx	最大3M	已上传	2023-10-13 10:37	下载 重命名
5*	保险证明（注：所买保险需覆盖学生出国交流时间）	pdf, png, jpg, doc, docx	最大3M	已上传	2023-10-13 10:37	下载 重命名
6*	录取通知书	pdf, png, jpg, tiff, doc, docx	最大30M	已上传	2023-10-13 10:34	下载 重命名
7	补交材料附件	pdf, png, jpg, tiff, doc, docx	最大30M	已上传	2023-10-13 10:44	下载 重命名

2.3.11、进度跟踪

显示该申请从提交申请后的每一步操作记录；

2	学生2	本科生	新能源学院	10.12学位项目	2023寒假	校级留学项目	学位项目	派出前资料已上传	签证办理中	操作
3	学生2	本科生	新能源学院	测试2	2023	校级留学项目		外力不予录取		
4	学生2	本科生	新能源学院	测试项目0825	2023	校级留学项目		行前资料已上传		
5	学生2	本科生	新能源学院	测试9.6	2023	校级留学项目		所在院系审核未通过		

- 申请查看
- 上传学照扫描件
- 上传派出前材料
- 签证办理
- 补充材料附件
- 派出回国(境)奖学金申请
- 进度跟踪

- 2023-10-13 10:33
新能源学院的学生2上传通知书资料
- 2023-10-13 10:32
国际合作处 港澳台办公室的任老师进行了志愿推荐操作
- 2023-10-13 10:30
国际合作处 港澳台办公室的任老师审核了该申请(校内初审通过)。
- 2023-10-13 10:29
国际合作处 港澳台办公室的任老师审核了该申请(辅导员审核通过)。
- 2023-10-13 10:29
新能源学院的学生2提交了申请
- 2023-10-13 10:28
新能源学院的学生2提交申请
- 2023-10-13 10:27
新能源学院的学生2撤回申请
- 2023-10-13 10:15
新能源学院的学生2提交了申请
- 2023-10-13 10:03
新能源学院的学生2创建申请

✕关闭

2.4、学生派出查询

可在此菜单查看派出材料上传后的申请与审核信息；

<ul style="list-style-type: none"> 学生海外留学学籍管理 学生海外学习项目报名 学生海外学习申请查询 <li style="border: 1px solid red; padding: 2px;">学生派出查询 学生回国申请查询 学生出国(境)奖学金申请查询 	<table border="1" style="width: 100%; border-collapse: collapse;"> <thead> <tr> <th>序号</th> <th>学生姓名</th> <th>学号</th> <th>所在院系</th> <th>项目名称</th> <th>项目类别</th> <th>项目子类别</th> <th>申请状态</th> <th>签证状态</th> <th>操作</th> </tr> </thead> <tbody> <tr> <td>1</td> <td>学生2</td> <td>xs2</td> <td>新能源学院</td> <td>10.12学位项目</td> <td>校级留学项目</td> <td>学位项目</td> <td>派出前资料已上传</td> <td>签证办理中</td> <td>操作</td> </tr> <tr> <td>2</td> <td>学生2</td> <td>xs2</td> <td>新能源学院</td> <td>测试项目0825</td> <td>校级留学项目</td> <td></td> <td>行前资料已上传</td> <td></td> <td>操作</td> </tr> </tbody> </table>	序号	学生姓名	学号	所在院系	项目名称	项目类别	项目子类别	申请状态	签证状态	操作	1	学生2	xs2	新能源学院	10.12学位项目	校级留学项目	学位项目	派出前资料已上传	签证办理中	操作	2	学生2	xs2	新能源学院	测试项目0825	校级留学项目		行前资料已上传		操作
序号	学生姓名	学号	所在院系	项目名称	项目类别	项目子类别	申请状态	签证状态	操作																						
1	学生2	xs2	新能源学院	10.12学位项目	校级留学项目	学位项目	派出前资料已上传	签证办理中	操作																						
2	学生2	xs2	新能源学院	测试项目0825	校级留学项目		行前资料已上传		操作																						

2.4.1、申请查看

与“学生海外学习申请查询”菜单的申请查看详情页一样，可点击导航栏快速查看信息；

个人信息

进堂信息

基本信息

详细信息

派出前材料

报表信息

附件信息

历史记录

派出前材料			
出国开始日期	2023-10-18	出国结束日期	2023-11-02
前往国家地区	日本	交流院校	东京大学
交流天数	30	出国(境)原因	实习
紧急联系人姓名	李四	紧急联系人手机	13200110011
紧急联系人与本人关系	父亲	紧急联系人地址	地址111

序号	报表名称	操作
1	华北电力大学学生海外留学项目申请表(本科生).pdf	下载全部 下载 查看

2.4.2、境外学习中

派出材料审核完成后，可点击“境外学习中”按钮，填写信息保存后并改变申请状态，境外学习中填写并保存后，该条信息转到“学生回国申请查询”菜单；

序号	学生姓名	学号	所在院系	项目名称	项目类别	项目子类别	申请状态	签证状态	操作
1	学生2	xs2	新能源学院	10.12学位项目	校级留学项目	学位项目	派出前国际处审核通过	签证办理中	操作
2	学生2	xs2	新能源学院	测试项目0825	校级留学项目		行前资料已上传		申请查看 境外学习中 补交材料附件

学习状态

实际出国(境)日期*

返回

序号	学生姓名	学号	所在院系	项目名称	项目类别	项目子类别	申请状态	签证状态	操作
1	学生2	xs2	新能源学院	测试9.28	校级留学项目		境外学习中		操作
2	学生2	xs2	新能源学院	10.12学位项目	校级留学项目	学位项目	境外学习中	签证办理中	操作

学生海外留学交换管理

- 学生海外学习项目报名
- 学生海外学习申请查询
- 学生派出查询
- 学生回国申请查询
- 学生出国(境)奖学金申请查询

2.4.3、补充材料附件

此功能可多次上传附件；每次上传的附件都在详情页-附件信息-补充材料附件显示；

附件信息

序号	附件类型	附件格式	附件大小	上传状态	上传时间	操作
1	补充材料附件	pdf.png.jpg.tiff.doc.docx	最大30M	已上传	2023-10-12 18:20	上传 下载 删除 预览

返回

保存



2.5、学生回国申请查询

可在此菜单查看境外学习中---已回国阶段的申请与审核信息；



2.5.1、申请查看

与“学生海外学习申请查询”菜单的申请查看详情页一样，可点击导航栏快速查看信息；



个人信息 报表信息

序号	报表名称	操作
1	华北电力大学学生海外留学项目申请表(本科生).pdf	下载全部 下载 查看

附件信息

序号	附件类型	附件格式	附件大小	上传状态	上传时间	操作
1*	成绩单	pdf.png.jpg.tiff.doc.docx	最大10M	已上传	2023-10-13 10:12	下载 查看
2*	华北电力大学学生交流学习计划表	pdf.png.jpg.doc.docx	最大3M	已上传	2023-10-13 10:37	下载 查看
3*	华北电力大学学生出国(境)交流承诺书	pdf.png.jpg.doc.docx	最大3M	已上传	2023-10-13 10:37	下载 查看
4*	成绩单	pdf.png.jpg.doc.docx	最大3M	已上传	2023-10-13 10:37	下载 查看
5*	保险证明(注:所买保险需覆盖学生出国交流时间)	pdf.png.jpg.doc.docx	最大3M	已上传	2023-10-13 10:37	下载 查看
6*	录取通知书	pdf.png.jpg.tiff.doc.docx	最大30M	已上传	2023-10-13 10:34	下载 查看
7	补交材料附件	pdf.png.jpg.tiff.doc.docx	最大30M	已上传	2023-10-13 10:54	下载 查看

境外学习中

实际出国(境)日期	2023-10-19
-----------	------------

2.5.2、临时回国

如需在外期间回国，可点击“临时回国”按钮，填写信息，此按钮在“回国申请”提交后，不可点；

查询结果

序号	学生姓名	学号	所在院系	项目名称	项目类别	项目子类别	申请状态	签证状态	操作
1	学生2	xs2	新能源学院	测试9.28	校级留学项目		境外学习中		操作
2	学生2	xs2	新能源学院	10.12学位项目	校级留学项目	学位项目	境外学习中	签证办理中	操作

第 1/1 页 第 1 ~ 2 项 共 2 项 每页 10 项

申请查看
境外学习中
补交材料附件
临时回国
回国申请

临时回国 * (请填写完临时回国申请后,要点击保存并提交进行下一步。)

回国(境)日期 * 再次出国(境)日期 *

返回 保存并提交

2.5.3、回国申请

点击“回国申请”按钮填写回国信息，填写完成后点击“保存并提交”按钮进入到回国审核流程；

序号	学生姓名	学号	所在院系	项目名称	项目类别	项目子类别	申请状态	签证状态	操作
1	学生2	xs2	新能源学院	测试9.28	校级留学项目		境外学习中		操作
2	学生2	xs2	新能源学院	10.12学位项目	校级留学项目	学位项目	临时回国	签证办理中	操作

第 1/1 页 第 1 ~ 2 项 共 2 项 每页 10 项

申请查看
境外学习中
补交材料附件
临时回国
回国申请

回国申请 * (请填写完回国申请后, 要点击保存并提交进行下一步。)

姓名 *	学号 *	所在校区 *	所在班级 *
学生2	xs2	北京校区	1年级
所在学院 *	学生类别 *	手机号码 *	出生日期 *
新能源学院	本科生	13255441122	
性别 *	辅导员姓名 *	前往国家/地区 *	交流院校 *
女	申请教师	日本	东京大学
交流天数 *	拟回国日期 *	回国航班次 *	
30			

申请回国理由 *

序号	附件类型	附件格式	附件大小	上传状态	上传时间	操作
1	成绩单	pdf, png, jpg, tiff, doc, docx	最大 30M	✖ 未上传		上传 下载 删除 查看
2 *	回国总结	pdf, png, jpg, tiff, doc, docx	最大 30M	✖ 未上传		上传 下载 删除 查看
3	交流照片及视频	pdf, png, jpg, tiff, doc, docx, mp4	最大 30M	✖ 未上传		上传 下载 删除 查看

[← 返回](#)

[保存并提交 →](#)

2.6、学生出国（境）奖学金申请查询

暂未开通。